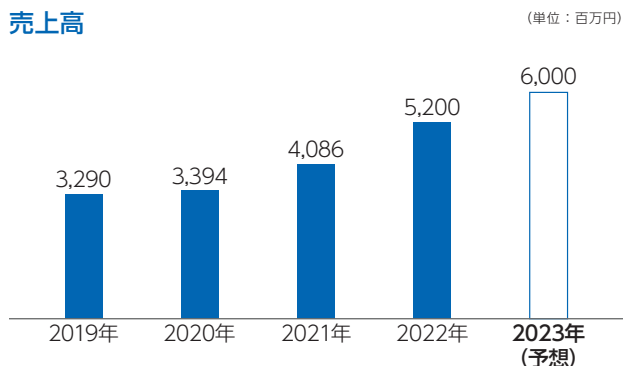


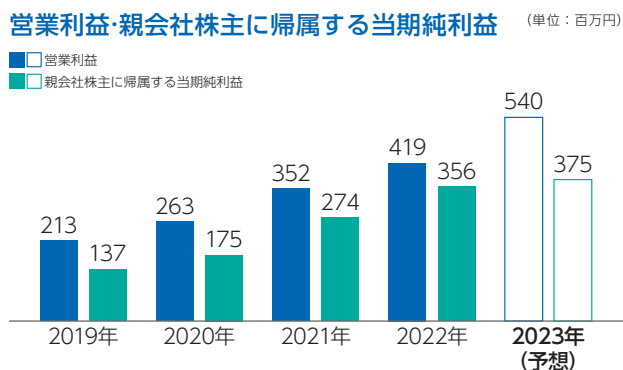
業績ハイライト

17期連続増収、3期連続増益を実現し、1株当たり年間配当金も順調に増額しております。今後も継続的な成長を図ります。

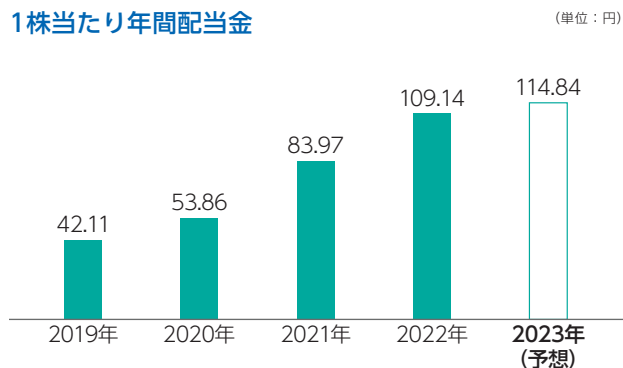
売上高



営業利益・親会社株主に帰属する当期純利益



1株当たり年間配当金



会社概要 (2022年12月31日現在)

社名 GMOリサーチ株式会社
設立 2002年4月1日
代表取締役社長 細川 慎一
資本金 2億9,903万円
決算月 12月
従業員数(連結) 190人
本社所在地 〒150-8512
東京都渋谷区桜丘町26番1号 セルリアンタワー
TEL: 03-5962-0037 (代表)
FAX: 03-4586-9659
【下関オフィス】
〒750-0016
山口県下関市細江町1丁目2-7住友生命下関ビル2階

IR問い合わせ先 ir@gmo-research.jp
IRサイトのURL <https://gmo-research.jp/ir/>

【動画】
当社
成長戦略



左記QRコードから紹介
動画をご覧ください

株式のご案内

事業年度 1月1日～12月31日
定時株主総会 毎年3月
株主名簿管理人 東京都千代田区丸の内一丁目4番1号
三井住友信託銀行株式会社
株主名簿管理人 東京都千代田区丸の内一丁目4番1号
三井住友信託銀行株式会社 証券代行部
事務取扱場所 東京都千代田区丸の内一丁目4番1号
三井住友信託銀行株式会社 証券代行部
(郵便物送付先) 〒168-0063 東京都杉並区和泉二丁目8番4号
三井住友信託銀行株式会社 証券代行部
(電話照会先) 電話 0120-782-031 (フリーダイヤル)
受付時間 9:00～17:00 (土日休日を除く)
インターネット
ホームページURL <https://www.smtb.jp/personal/procedure/agency/>
上場証券取引所 東京証券取引所グロース市場
公告の方法 電子公告により行います。ただし、電子公告による
ことができない事故、その他のやむを得ない事由が
生じたときは、日本経済新聞に公告いたします。
公告掲載URL <https://gmo-research.jp/>

GMO RESEARCH

GMOリサーチ株式会社 証券コード：3695

2022年12月期株主通信

2022年1月1日～2022年12月31日

フィロソフィー

Philosophy

私たちは、生活者と企業の「想い」に向き合い、
わくわくするアイデアやテクノロジーで
「世界」につなぎ、笑顔・感動の創造に貢献する。

想いを、世界に — GMOリサーチ

社長メッセージ

株主の皆様におかれましては、日頃より当社事業への厚いご支援を賜り、誠に有難う御座います。

2022年は、世界的なインフレ、円安等の激しい世の中の変化の中、売上及び営業利益において過去最高を更新し順調に成長を続けることができました。

今後も高い成長が期待される、当社の属するサンプルパネル提供市場において、お客様に喜んでいただけるサービスを提供し、この市場で圧倒的No.1になれるように成長を目指して参ります。

株主の皆様におかれましては、引き続き変わらぬご支援を賜りますよう、心よりお願い申し上げます。

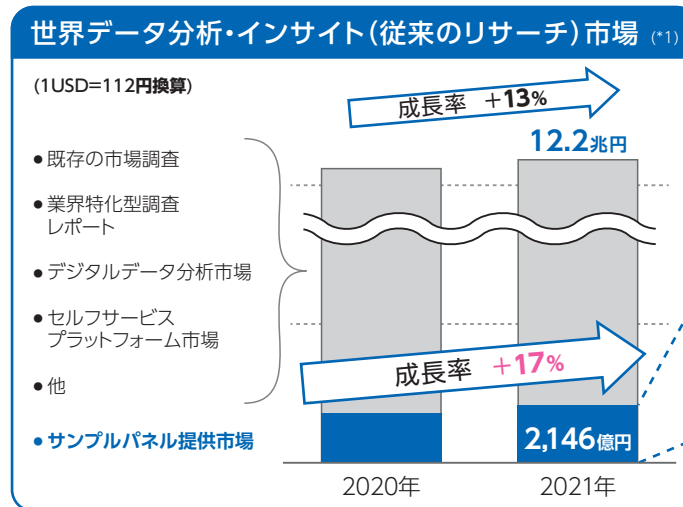
代表取締役社長

細川 慎一

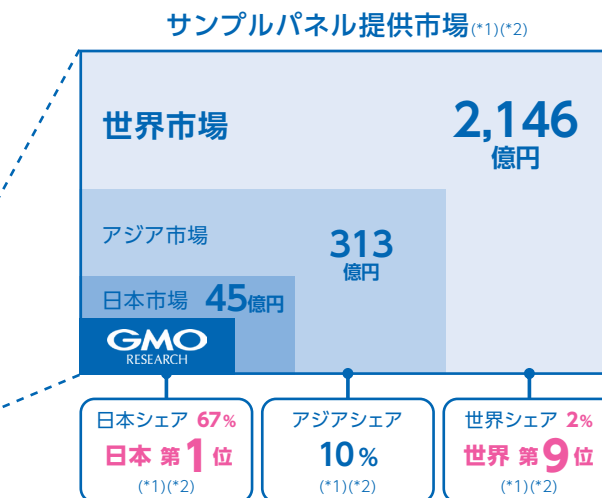


当社は高成長率のサンプルパネル提供市場において、日本でNo.1、アジアでシェア10%、世界第9位です。(*1)(*2)
2022年の当社売上は、D.I.Yサービスの39%増の寄与により全体で27%増となり、17%成長率の世界市場を超える速度で成長しています。また、D.I.Yサービスは収益力が高く、同事業の成長により、更なる収益力向上を図ります。

世界リサーチ市場におけるサンプルパネル提供市場の成長性



(*1)ESOMAR, Evolution of the Data, Analytics and Insights Industry, A forecast into 2024



(*2)JMRA第47回経営業務実態調査, 当社有価証券報告書

サービス紹介

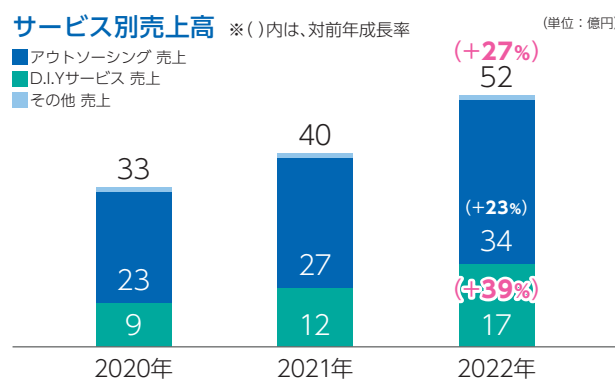
無料で入会。アンケートに答えてポイントがたまる。



気軽に声を収集、完全DIY型アンケートプラットフォーム。



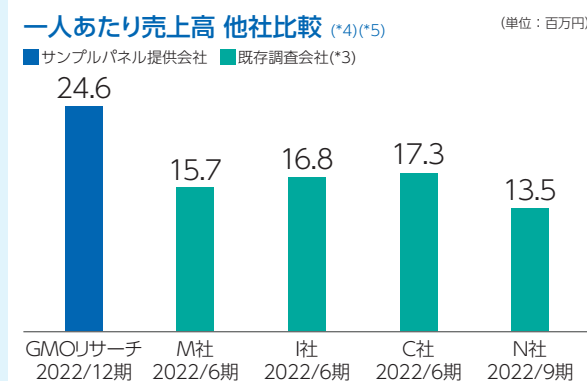
当社D.I.Yサービス事業の成長



(*3)日本国内で上場するマーケティングリサーチサービスの提供会社

M社: 株式会社マクロミル C社: 株式会社クロス・マーケティンググループ
I社: 株式会社インテージホールディングス N社: 株式会社ネオマーケティング

業界トップクラスの収益力



(*4)比較対象会社の財務数値につきましては、各社が公表している有価証券報告書・四半期報告書に記載の数値によっております。

(*5)従業員数及び臨時従業員数の合計人数を使用して計算しております。